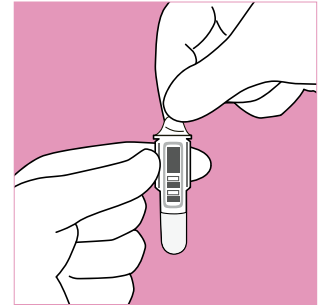
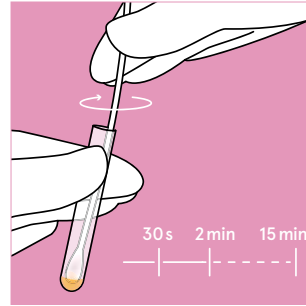
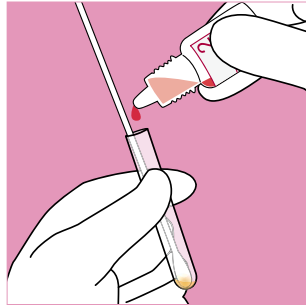
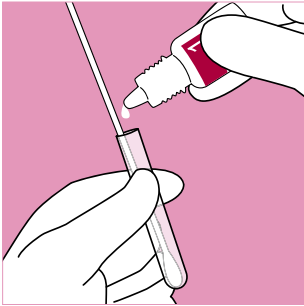
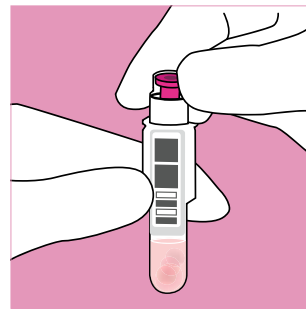
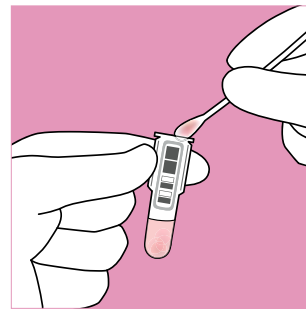
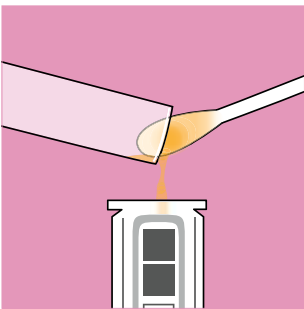


# QuikRead go<sup>®</sup> Strep A



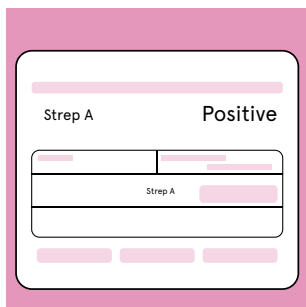
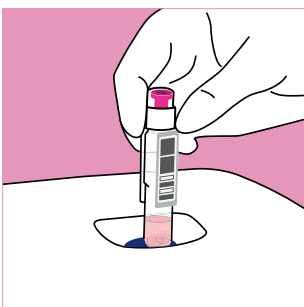
**1** Entnehmen Sie den Rachenabstrich mit dem, im Kit enthaltenen, Abstrichtupfer und geben diese in das leere Extraktionsröhrchen. Zuerst 2 Tropfen der Reagenz 1 (farblos) zugeben, danach 2 Tropfen der Reagenz 2 (rot). Die Lösung färbt sich gelborange.

**2** Den Abstrichtupfer mind. 30 Sek. in der Lösung quirlen und anschließend weitere 90 Sekunden in der Lösung stehen lassen, aber nicht länger als 15 Min. Entfernen Sie die Abdeckfolie von der vorgefüllten Küvette. Achtung: Die Küvette nur in der oberen Hälfte anfassen.



**3** Nutzen Sie den Tupfer um die Flüssigkeiten gut zu vermischen (es erfolgt eine rote Einfärbung), drücken Sie dann den Tupfer gegen die Innenwand der Küvette gut aus und entfernen ihn danach.

**4** Die Küvette sorgfältig mit einem Strep A-Reagenzstopfen verschließen. Den pinken inneren Teils des Reagenzstopfens auf keinen Fall herunterdrücken. Sobald die Probe in die Küvette gegeben wurde, den Test innerhalb von 4 Stunden durchführen. Wählen Sie "Messen" auf dem Display des QuikRead go Instruments.



**5** Küvette in das Küvettenfach einsetzen. Der Barcode muss nach vorne zeigen. Die Anzeige informiert über den Stand der Messung. Nach Abschluss der Messung wird das Ergebnis auf dem Display angezeigt und die Küvette fährt automatisch aus dem Küvettenfach zur Entnahme heraus.

Bitte lesen Sie die Bedienungsanleitung, bevor Sie einen Test durchführen.

# QuikRead go<sup>®</sup> Strep A



Kit-Box

Lagerung des ungeöffneten Kits bei 2–25°C bis zum außen aufgedruckten **Verfallsdatum**.



Reagenzstopfen, Extraktionsreagenzien und Kontrollen

Lagerung der ungeöffneten Komponenten bei 2–25°C bis zum außen aufgedruckten **Verfallsdatum**.  
Nach dem ersten Öffnen bei 2–25°C: **12 Monate**.



Küvetten

Verschlossene Schutzfolie bei 2–25°C:  
bis zum angegebenen **Verfallsdatum**.  
Verschlossene Küvette nach Anbruch der Schutzfolie  
bei 2–8°C: **6 Monate**; bei 18–25°C: **3 Monate**.




Geöffnete Küvette

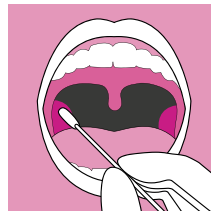
Die Pufferlösung sollte 18–25°C Raumtemperatur haben. Der Test muss innerhalb von **2 Stunden** nach dem Öffnen gestartet werden.

## Wichtige Hinweise zur Testdurchführung und Probennahme

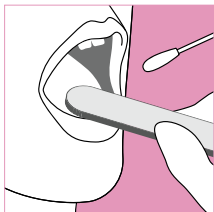
Bei der Durchführung des Tests ist es wichtig, den Tupfer während der Extraktion in dem Extraktionsröhrchen Küvette zu belassen und in der Küvette gut zu durchmischen. Denken Sie daran, den Abstrichtupfer beim Herausnehmen aus der Küvette gegen die Innenwand fest auszudrücken.



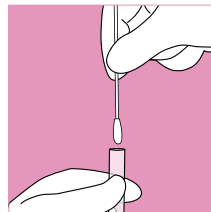
**1** Positionieren Sie alles, was Sie zur Entnahme des Rachenabstriches brauchen, in die unmittelbare Nähe des Patienten: HydraFlock Abstrichtupfer, Zungenspatel und das QuikRead go Strep A Extraktionsröhrchen. Tragen Sie Schutzkleidung inkl. Handschuhen. Benutzen Sie ausschließlich die im Kit enthaltenen HydraFlock Abstrichtupfer. Andere Tupfer können das Ergebnis verfälschen, sowohl positiv als auch negativ.



**3** Nehmen Sie den Rachenstrich mit dem beiliegenden Tupfer. Reiben Sie den Abstrichtupfer an beiden Rachenmandeln. Und nur dort. Eine falsche Probennahme kann ein falsch-negatives Ergebnis hervorbringen. Ebenso kann ein Zuviel an Speichel oder Keimen aus anderen Bereichen des Mundes zu einem falschen Ergebnis führen.



**2** Entfernen Sie die sterile Verpackung vom HydraFlock Abstrichtupfer. Bitten Sie den Patienten, den Mund zu öffnen. Drücken Sie mit dem Spatel die Zunge nach unten, bevor Sie beginnen, den Abstrich zu nehmen.



**4** Nehmen Sie den Abstrichtupfer vorsichtig aus dem Mund und führen ihn in das QuikRead go Extraktionsröhrchen über. Achten Sie darauf, keine weiteren Bereiche im Mund zu berühren, um eine Kontamination zu verhindern.

Achten Sie auf eine korrekte Probennahme. Beachten Sie die Farbwechsel, sie zeigen den korrekten pH-Wert an bei der Entnahme und bei der Neutralisation. Beachten Sie die zeitlichen Vorgaben.

## Kontakt und Bestellungen

Aidian Germany GmbH  
info@aidian.de / +49 40 57257760  
bestellung@aidian.de

aidian.de  
quikread.com

Produkt	Art.-Nr.
QuikRead go Strep A	135883
QuikRead go Instrument	133893