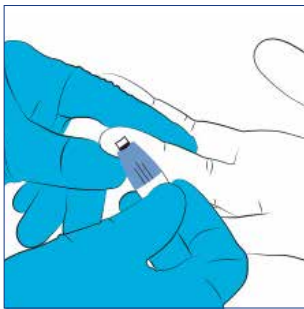
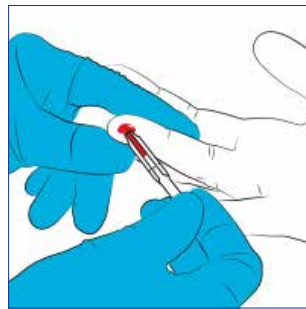


# bioLytical Laboratories

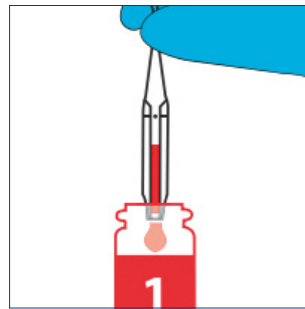
## INSTI<sup>®</sup> HCV vasta-ainetesti



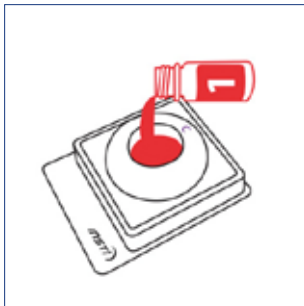
**1** Puhdista näytteenotto-sormi alkoholilla kostutetulla puhdistuslapulla. Anna sormen kuivua. Purista sormea kevyesti ja aseta lansetti tiukasti ihoa vasten.



**2** Purista sormea saadaksesi veren virtaamaan. Aseta pipetti (50 µl) vaakatasossa kiinni veripisaraan. Anna pipetin täyttyä mustaan merkiviivaan asti. Älä purista pipettiä, ja huomioi, ettet tuki pipetin päässä olevaa ilmareikää.



**3** Kun pipetti on täynnä, siirrä verinäyte liuos-pulloon 1 (Solution 1: Sample Diluent) puristamalla pipetin yläosaa. Sulje liuospullo 1 ja sekoita pulloa varovasti kääntelemällä.



**4** Avaa testikasetin pakkaus koskematta näyteikkunaan. Kaada liuos-pullon 1 sisältö näyteikkunaan. Liuospullo 1 tulee kaataa näyteikkunaan 5 minuutin kuluessa näytteen lisäämisestä pulloon. Anna liuoksen imeytyä kokonaan.



**5** Sekoita liuospullo 2 (Solution 2: Colour Developer) hyvin kääntelemällä sitä hitaasti. Kaada liuospullon 2 sisältö keskelle näyteikkunaa. Anna liuoksen imeytyä kokonaan.



**6** Kaada liuospullon 3 (Solution 3: Clarifying Solution) sisältö keskelle näyteikkunaa. Anna imeytyä kokonaan. Lue tulos heti, kun liuos 3 on imeytynyt näyteikkunaan. Tulosta ei saa lukea, kun liuospullon 3 lisäämisestä on kulunut yli 5 minuuttia.

Tutustu käyttöohjeisiin ennen testin suorittamista.

# bioLytical Laboratories

## INSTI® HCV vasta-ainetesti

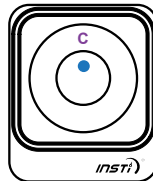
### Näytteenotto ja käsittely

- Ota kaikki tarvikkeet esille ennen testauksen aloittamista: alkoholilla kostutettu puhdistuslappu, lansetti, pipetti, avaamaton testikasetti sekä yhdet pullot liuoksia 1, 2 ja 3.
- Näytemuodot: kokoveri, seerumi tai plasma (tarkista seerumi- ja plasmanäytteiden käsittely käyttöohjeesta)
- Tarkista kontrollien käyttö käyttöohjeesta.
- Testipakkaus säilyy 15–30 °C:ssa.
- Kaikki testauksessa tarvittava materiaali tulee käyttää **välittömästi** pakkauksen avaamisen jälkeen.
- Näyteitä tulee käsitellä potentiaalisena infektiivisenä materiaalina.
- Älä käytä vanhentuneita testejä tai reagensseja
- Älä sekoita eri testipakkausten sisältöä keskenään.

### Tulosten tulkinta

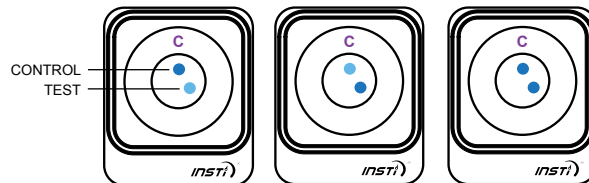
#### Ei-reaktiivinen/negatiivinen

Näyteikkunan yläosassa näkyy sininen täplä.



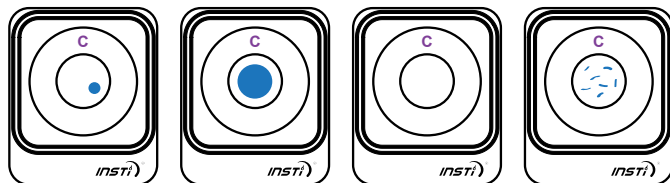
#### Reaktiivinen/positiivinen

Näyteikkunassa näkyy kaksi sinistä täplää.



#### Virheellinen

- Testitäplä näkyvässä, kontrollitäplä ei näkyvässä.
- Voimakas taustavärjäytyminen.
- Näyteikkunassa ei näy yhtään täplää.
- Ainoastaan sinisiä tahroja näkyvässä näyteikkunassa.



### Yhteydenotot ja tilaukset

Aidian Oy

info@aidian.fi / 050 380 9684

tilaukset@aidian.fi / 050 381 5198

Tuote	Tuotenro.	Tilausno.
INSTI® HCV, vasta-ainetestit, 1 kpl	90-1052	155014
INSTI® HCV kontrollit, 20 testiä	90-1067	155110
INSTI® MICROSAFE® pipetit, 100 kpl	1050-100	155111

**AIDIAN**

aidian.eu