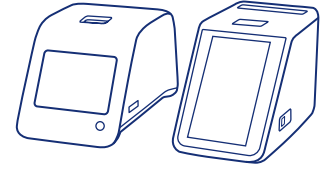
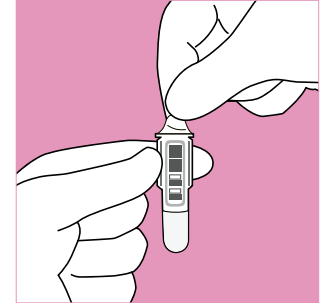
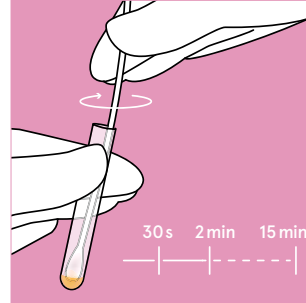
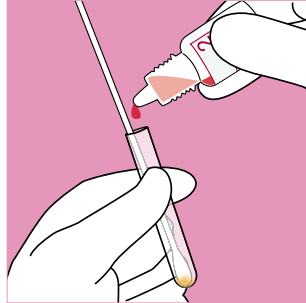
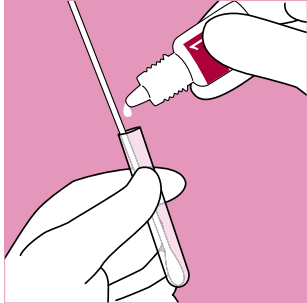


# QuikRead go Strep A

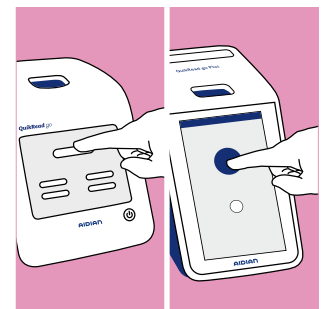
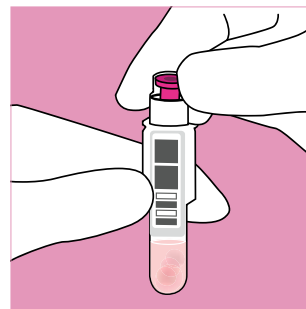
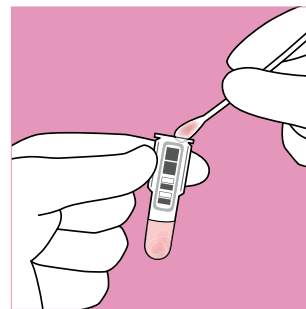
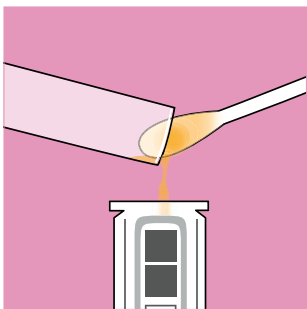


## QuikRead go Instrument és QuikRead go Plus Instrument készülékhez



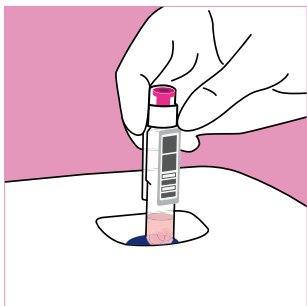
**1** Vegyen mintát a torokból a készlethez mellékelt tampon segítségével. Helyezze a tampon a kivonatkészítő kémcsőbe és adjon hozzá két (2) cseppet a szintelen 1. kivonatkészítő reagensből, majd további két (2) cseppet a 2. kivonatkészítő reagensből. Az oldat sárga-narancssárga színűre változik.

**2** Forgassa a tampon 30 másodpercig az oldatban, majd hagyja az oldatban legalább 90 másodpercig, de ne tovább, mint 15 perc. Vegye le a küvetta zárófóliáját. Ne érintse a küvetta alsó részén található sima, átlátszó felületet.



**3** Döntse meg a kivonatkészítő csövet, nyomja a tampon a cső belső falához, és juttassa át segítségével az oldatot a küvetta. Ha még sok folyadék maradt a kivonatkészítő csőben, öntse azt is a küvetta, majd annak tartalmát alaposan keverje össze. Az oldat piros színűre változik. A tampon kiemelésekor nyomja a tampon a küvetta belső falához.

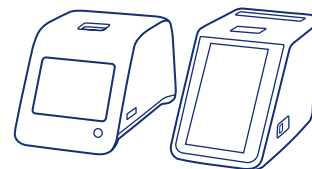
**4** Zárja le a küvetta a Strep-A reagenst tartalmazó kupakkal. Ne nyomja be a kupak belső rózsaszín részét. Négy órán belül el kell végezni a mérést. Válassza a Mérés / Minta mérése lehetőséget a QuikRead go Instrument kijelzőjén.



A mérés elvégzése előtt olvassa el a használati utasítást.

**5** Helyezze a küvetta a műszer mérőrekeszébe. A vonalkód Ön felé nézzen. A mérési idő kevesebb mint 4 perc. Az eredmény megjelenik a képernyőn, és a küvetta automatikusan kiemelkedik, amikor a mérés befejeződött.

# QuikRead go Strep A



Készlet

Bontatlan készlet tárolása 2–25°C: a készlet lejárati idejéig



Reagens kupakok,  
kivonatkészítő  
reagensek és  
kontrollanyagok

Bontatlan tartály: 2–25°C: a készlet lejárati idejéig  
Az első felbontás után: 2–25°C: 12 hónapig



Küvetták

Bontatlan fóliatasak 2–25°C-on: a készlet lejárati idejéig

Bontatlan küvetták a fóliatasak felbontása után:  
Tárolás 2–8°C-on: 6 hónapig / Tárolás 18–25°C-on: 3 hónapig




Felnyitott  
küvetta

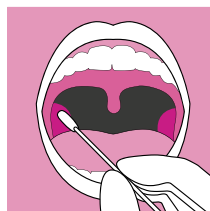
Végezze el a mérést a küvetta felnyitásától számított két órán belül.  
A mérés elvégzése előtt hagyja a pufferoldatot 18–25°C hőmérsékletre  
felmelegedni.

## Mintavételi útmutató

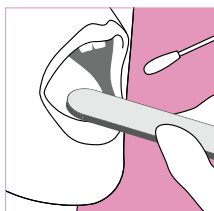
Az eljárás szempontjából a tampon forgatása a kivonatkészítés során, valamint a küvetta tartalmának keverése során egyaránt nagyon fontos. Ne feledje a tampont a küvettaból való kiemeléskor a küvetta belső falához nyomni.




**1** Készítsen elő mindent a páciens mellé, ami a minta levételéhez szükséges. szükséges: HydraFlock bolyhosított tampon, spatula és QuikRead go Strep A kivonatkészítő kémcső. Viseljen védőöltözetet, gumikesztyűt is beleértve. Kizárólag a QuikRead go Strep A készlethez szánt HydraFlock bolyhosított tamponokat használja. Egyéb tamponok használata hamis pozitív vagy negatív eredményekhez vezethet.



**3** A pálcá segítségével vegyen mintát a nyálmintát. A mintavétel előtt távolítsa el minden olyan mintát, melyet másik eszközzel vett a beteg torkából. Mintavételkor forgassa a pálcát, hogy a mintavétel eredményesebb legyen. A Strep-A elsősorban a mandulákon fordul elő, ezért ne feledje áttörölni azokat. A szájüreg más részéről levett minta negatív eredményhez vezethet. A szájüregben előforduló nagy mennyiségű nyál, illetve egyéb kórokozók befolyásolhatják a teszt eredményét.



**2** Kérje meg a beteget, hogy nyissa ki a száját. Vegye ki egy sterilizált HydraFlock bolyhosított tampont a csomagolásából. Spatula segítségével nyomja le a beteg nyelvét és kezdje el a minta levételét.



**4** Vegye ki a pálcát a beteg szájából és helyezze a QuikRead go Strep A kivonatkészítő kémcsőbe. Óvatosan dolgozzon, a vattapálca ne kerüljön érintkezésbe más felülettel, mint a beteg szájürege, mert úgy beszennyezheti a mintát. Gondoskodjon a helyes extrakciónál. Figyelje a színváltozásokat. A színváltozás a helyes pH-t jelzi mind az extrakciónál, mind pedig a semlegesítésnél. Tartsa be az előírt időt.

## Kapcsolatfelvétel és rendelés

Aidian Oy, odštěpný závod CZ.  
Képviselő CZ, HU & Délkelet Európa fiókroda

info@aidian.hu / +36 205 019 012  
quikread.hu

| Termék                      | Kat. szám |
|-----------------------------|-----------|
| QuikRead go Strep A         | 135883    |
| QuikRead go Instrument      | 135867    |
| QuikRead go Plus Instrument | 155375    |