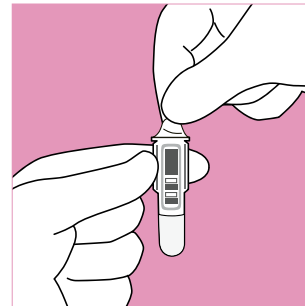
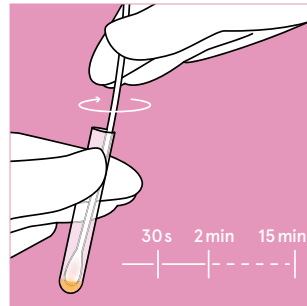
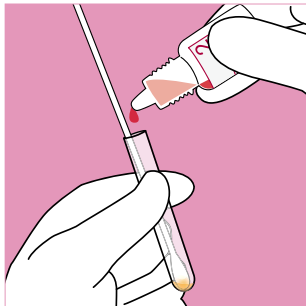
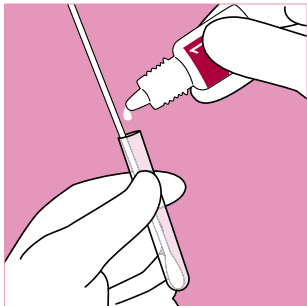
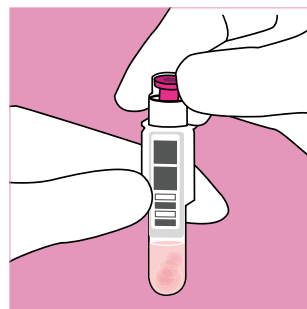
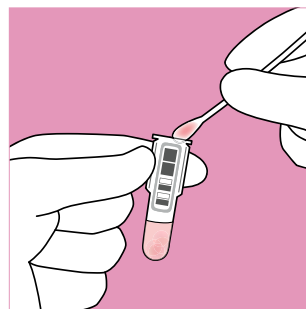
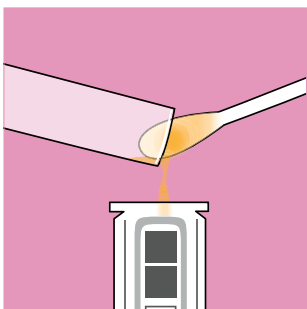


QuikRead go[®] Strep A



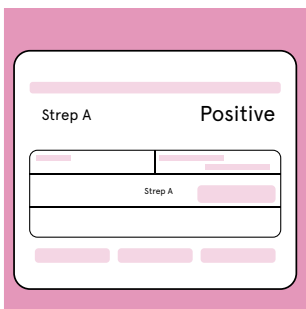
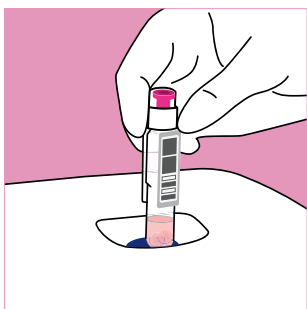
1 A készlet részét képező tampon segítségével vegye le a torokmintát. Helyezze a tampon a kivonatkészítő kémcsőbe és adjon hozzá két (2) cseppet a szintelen 1. kivonatkészítő reagensből, majd további két (2) cseppet a 2. kivonatkészítő reagensből. Az oldat sárga-narancssárga színűre változik.

2 Forgassa a tampon 30 másodpercig az oldatban, majd hagyja az oldatban legalább 90 másodpercig, de ne tovább, mint 15 perc. Vegye le a küvetta zárófoliáját. Ne érintse a küvetta alsó részén található sima, átlátszó felületet.



3 Döntse meg a kivonatkészítő csövet, nyomja a tampon a cső belső falához, és juttassa át segítségével az oldatot a küvetta. Ha még sok folyadék maradt a kivonatkészítő csőben, öntse azt is a küvetta, majd annak tartalmát alaposan keverje össze. Az oldat piros színűre változik. A tampon kiemelésekor nyomja a tampon a küvetta belső falához.

4 Zárja le a küvetta a Strep A reagenst tartalmazó kupakkal. Ne nyomja be a kupak belső rózsaszín részét. A mintával a pufferoldathoz való hozzáadás után négy órán belül el kell végezni a mérést. Válassza a **Mérés** lehetőséget a QuikRead go készülék kijelzőjén.



5 Helyezze a küvetta a műszer mérőrekeszébe. A vonalkód Ön felé tekintsen. A készülék kijelzőjén figyelemmel kísérheti a mérés folyamatát. A mérés befejeztével az eredmény megjelenik a kijelzőn és a küvetta automatikusan kiemelkedik a mérőrekeszből.

Kérjük olvassa el a használati útmutatót a teszt elvégzése előtt.

QuikRead go[®] Strep A



Készlet

Bontatlan készlet tárolása 2–25°C: a készlet **lejárati idejéig**.



Reagens kupakok,
kivonatkészítő
reagensek és
kontrollanyagok

Bontatlan tartály: 2–25°C: a készlet **lejárati idejéig**.
Az első felbontás után: 2–25°C: **12 hónapig**.



Küvetták

Bontatlan fóliatások 2–25 ° C-on: a készlet **lejárati idejéig**.
Bontatlan küvetták a fóliatások felbontása után:
Tárolás 2–8°C-on: **6 hónapig** / Tárolás 18–25°C-on: **3 hónapig**.

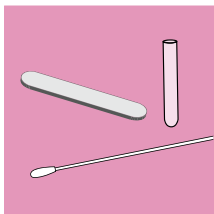


Felbontott
küvetta

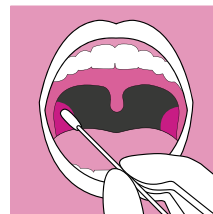
Végezze el a mérést a küvetta felnyitásától számított **két órán** belül.
A mérés elvégzése előtt hagyja a pufferoldatot 18–25°C hőmérsékletre
felmelegedni.

Mintavételi útmutató

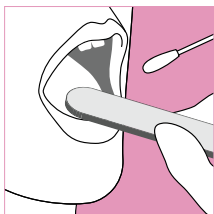
Az eljárás szempontjából a tampon forgatása a kivonatkészítés során, valamint a küvetta tartalmának keverése során egyaránt nagyon fontos. Ne feledje a tampont a küvettaból való kiemeléskor a küvetta belső falához nyomni.



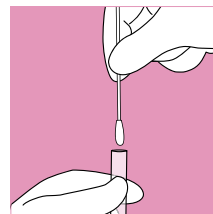
1 Készítsen elő mindent a páciens mellé, ami a minta levételéhez szükséges. szükséges: HydraFlock bolyhosított tampon, spatula és QuikRead go Strep A kivonatkészítő kémcső. Viseljen védőöltözetet, gumikesztyűt is beleértve. Kizárólag a QuikRead go Strep-A teszt kizárólag a HydraFlock bolyhosított tamponokat használja. Egyéb tamponok használata hamis pozitív vagy negatív eredményekhez vezethet.



3 A pálcá segítségével vegye le a nyálka-/váladékmintát. Távolítsa el minden mintát a nyálkaváladék levétele előtt melyet másik mintavételi eszközzel vett le a beteg torkából. Mintavételkor forgassa a pálcát, hogy a minta levétele eredményesebb legyen. A Strep A elsősorban a mandulán fordul elő, ezért ne feledje letörölni azt mindkét oldalon. A szájüreg más részéről levett minta negatív eredményhez vezethet. A szájüregben előforduló nagy mennyiségű nyál, valamint a többi kórokozó befolyásolhatja a teszt eredményét.



2 Kérje meg a beteget, hogy nyissa ki a száját. Vegye ki egy sterilizált HydraFlock bolyhosított tampont a csomagolásából. Spatula segítségével nyomja le a beteg nyelvét és kezdje el a minta levételét.



4 Vegye ki a pálcát a beteg szájából és helyezze a QuikRead go Strep A kivonatkészítő kémcsőbe. Óvatosan dolgozzon, a vattapálcát ne kerüljön érintkezésbe más felülettel, mint a beteg szájüregé, mert úgy beszennyezheti a mintát.

Gondoskodjon a helyes extrakcióról. Figyelje a színváltozásokat. A színváltozás a helyes pH-t jelzi mind az extrakciónál, mind pedig a semlegesítésnél. Tartsa be az előírt időt.

Kapcsolat

Aidian Oy Finnország

HU, CZ, SK, PL képviselő:

Csehország, Prága, Bělohorská 57

Magyarországi munkatárs telefonszáma: +36205019012

Megrendelés: info@aidian.hu

www.aidian.hu / www.quikread.hu / www.tacklearm.com

Termék

Kat. szám

QuikRead go Strep A

135883

QuikRead go készülék

135867