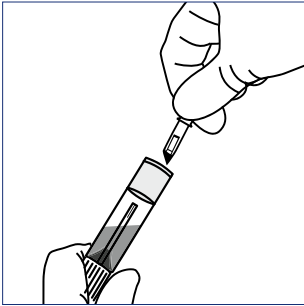
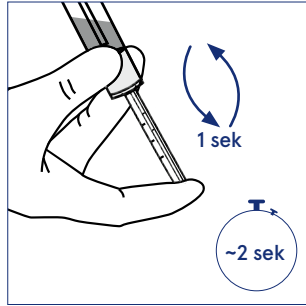


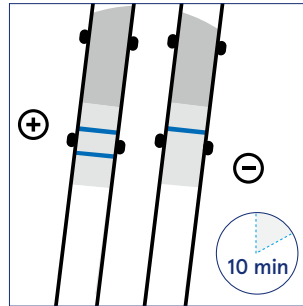
# Actim Fecal Blood



**1** Rumstemperera teststickorna samt röret med prov före analys. Blanda provtagningsröret. Tryck provstickans vassa del genom perforeringen i provrörets botten tills det tar stopp.

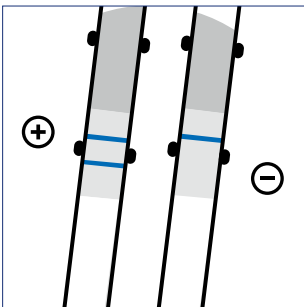


**2** Vänd *sakta* upp och ner på provtagningsröret. Vänd tillbaka provtagningsröret och ställ ner det på arbetsbänken. Hela proceduren ska ta 2 sekunder. Provtagningsröret får bara vändas en gång.



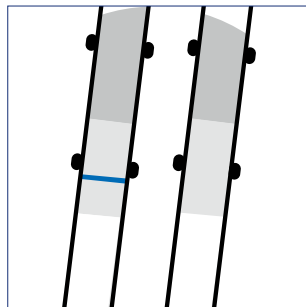
**3** Avläs vid 10 minuter, se [Tolkning av resultat](#). Linjer som framträder senare än 10 minuter ska inte tolkas.

## Tolkning av resultat



**Positivt resultat:** Två blå linjer i avläsningsfältet

**Negativt resultat:** Endast kontrollinjen (den övre linjen) i avläsningsfältet.



**Ogiltigt resultat:** Ingen kontrollinje (den övre linjen) ses i avläsningsfältet. Testet ska göras om med en ny test-sticka.

För utförlig metodbeskrivning, se inlagen i förpackningen.

# Actim Fecal Blood



Kit (teststickor och provtagningsrör)

Förvaring av öppnat kit i 2–30°C: till [utgångsdatum](#)



Teststickor

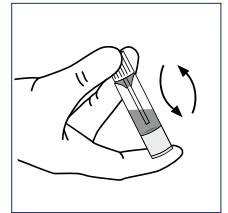
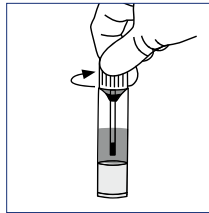
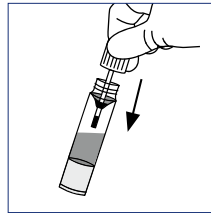
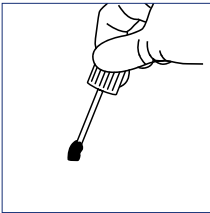
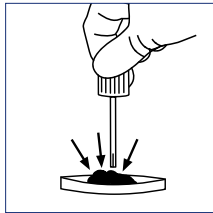
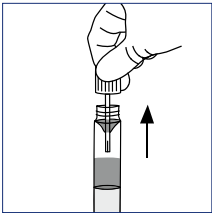
Förvaring av öppnat rör i 2–30°C: till [utgångsdatum](#)  
Förvaring av öppnat rör i 2–30°C: hållbart i [4 månader](#), dock ej efter [utgångsdatum](#)



Provtagningsrör

Förvaring i 2–30°C: till [utgångsdatum](#)  
Provtagningsrör med feces tillsatt kan förvaras i 2–25°C (2–8°C rekommenderas) i [en vecka](#) innan analys utförs

## Provtagningsinstruktioner



**1** Skruva av korken med provtagningspinnen. Lämn avföring på ett toalettpapper eller i ett rent engångskärl.

**2** Stick ner och rotera pinnen på olika ställen i avföringen så att fårorna i änden av pinnen fylls. Stick ej ner pinnen där blod är synligt. Torka bort överskott av avföring.

**3** Sätt tillbaka korken med pinnen i röret och skruva fast den.

**4** Skaka därefter röret så att avföringen löses upp.

### Efter provtagning

Röret kan förvaras i kylskåp (rekommenderas) eller i rumstemperatur. Skicka/lämna röret snarast till laboratoriet för analys. Provet ska analyseras inom en vecka efter provtagningen.

## Kontaktinformation

Aidian Sweden AB

info@aidian.se / Tel. 08-623 04 00

För beställning: order@aidian.se

www.aidian.se

Produkt	Tillv.nr	Art.nr
Actim Fecal Blood kit, 20 test	30331ETAC	146225
Actim Fecal Blood provtagningsrör, 20 st	30372ETAC	146227
Actim Fecal Blood teststickor, 10 st	30361ETAC	146226
Actim Fecal Blood kontrollset: Stark positiv, svag positiv och negativ kontroll	30300ETAC	146224