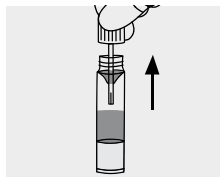


Istruzioni per l'analisi del sangue nei campioni fecali



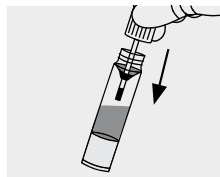
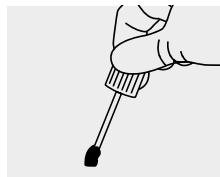
1 Svitare il cappuccio con il bastoncini di campionamento.

Raccogliere le feci su un pezzo di carta igienica o in un contenitore monouso pulito.

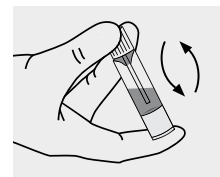
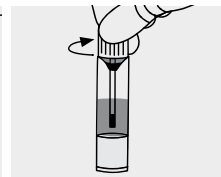


2 Raccogliere il campione in diversi punti delle feci. Inserire il bastoncino nelle feci e ruotarlo in modo che scanalature presenti sull'estremità dello stesso siano coperte di materiale fecale.

Non inserire il bastoncino nelle feci che presentano sangue visibile. Eliminare eventuale materiale fecale in eccesso.



3 Posizionare il bastoncino con il rispettivo cappuccio nella provetta e chiudere ermeticamente.



4 Agitare la provetta fino a quando il campione di feci risulta sciolto.

Attenzione

- Le donne non devono raccogliere questi campioni durante il periodo mestruale.
- Se vi è stato detto di raccogliere più campioni fecali, questi devono essere raccolti in giornate diverse.
- Nessun requisito dietetico.
- Contattare il proprio medico in caso di domande sull'analisi e il campionamento.

Dopo la campionatura

- La provetta può essere conservata in frigorifero (consigliato) o a temperatura ambiente.
- Inviare o consegnare quanto prima la provetta al laboratorio per l'analisi.
- Il campione deve essere analizzato entro una settimana dal momento della raccolta.